



Indústries



TEXTILS

CONSELL COMARCAL DEL MARESME



Informació anual  
any 2018



## PRESENTACIÓ

En aquest document analitzem l'evolució de les *Indústries tèxtils* a partir de les divisions 13 i 14 de la Classificació Catalana d'Activitats Econòmiques 2009 que corresponen a la *Indústria tèxtil*<sup>1</sup> i *Confecció de peces de vestir*<sup>2</sup> mitjançant les variables de llocs de treball/ocupació – tant assalariats com autònoms-, els comptes de cotització, l'atur registrat, la contractació laboral i els procediments de regulació de l'ocupació. És un seguiment de l'estat del sector donada la presència històrica d'aquestes indústries a la comarca i per la necessitat de coneixement, així expressada, per l'associació d'empresaris del sector i centres d'investigació tecnològica del tèxtil presents a la comarca. De fet, aquestes indústries són, encara, la base fonamental de l'activitat industrial del Maresme.

## METODOLOGIA

Per l'elaboració d'aquest document ens basem en la informació estadística disponible a escala comarcal i que posen a l'abast públic altres institucions, en aquest cas, bàsicament, el Departament de Treball, afers socials i famílies de la Generalitat de Catalunya així com la Diputació de Barcelona a través del programa INSS-SITDEL.

Fem notar que el canvi en la Classificació Catalana d'Activitats l'any 2009, fa que les dades anteriors a aquest període no siguin directament comparables amb les dels anys 2009 i següents, a no ser que se n'hagin reconstruït les sèries, cosa que sí que ha passat amb les dades del 2008 que oferim en aquest informe.

---

<sup>1</sup> 13-Indústria tèxtil: aquesta divisió comprèn preparació i filatura de fibres tèxtils; la fabricació de teixits tèxtils; l'acabament de tèxtils i peces de vestir; la fabricació d'articles confeccionats amb tèxtils, excepte la roba blanca, mantes, catifes, cordes i similars. No comprèn el conreu de fibres naturals; la fabricació de fibres sintètiques; la confecció de peces de vestir.

<sup>2</sup> 14-Confecció de peces de vestir: aquesta divisió comprèn la confecció de peces de vestir industrial i a mida; la confecció de peces de vestir de tots els materials, ja sigui teixit, cuir, punt, ganxet i altres; la confecció de peces de vestir de tots tipus, ja sigui roba interior d'home, dona o nen, roba exterior, roba de treball i altres, així com d'accessoris de vestir. Comprèn també la fabricació d'articles de pel·leteria (peces de vestir i accessoris).



## CONTEXT

Durant l'any 2018 el context econòmic de la província de Barcelona, de Catalunya i, també, de la comarca del Maresme ha seguit millorant en relació als anys precedents. En el cas del Maresme, els llocs de treball en empreses donades d'alta a la comarca han augmentat, també ho ha fet la població ocupada resident a la comarca, l'atur registrat ha seguit disminuint en termes interanuals tot i mantenint-se en xifres superiors prèvies al període de recessió, i el moviment de contractes s'ha mantingut, per bé que no es contracta amb durades llargues.

L'increment de la població ocupada i el descens continuat de l'atur registrat fa que la taxa d'atur tendeixi a la baixa, encara que es manté per sobre de les mitjanes provincial i catalana. A banda, en el cas del Maresme, molt condicionada per l'activitat del subsector turístic, cal tenir present que darrera d'aquesta taxa comarcal s'hi amaguen realitats molt diverses, municipis amb taxes molt elevades i d'altres amb taxes molt menors.

En aquest context d'aparent millora doncs, fem un cop d'ull a l'evolució de les variables del mercat de treball d'aquest 2018 en relació a les *Indústries Tèxtils*.

### Context industrial

Si ens concentrem en el sector industrial, l'ocupació i/o llocs de treball han

augmentat molt lleument en relació a l'any 2017 (0,32%) si ho comparem amb els increments experimentats en la construcció (6,36%) i en els serveis (5,31%). Malgrat això, són cinc anys seguits en què l'ocupació en la indústria augmenta si bé, aquesta vegada amb un increment molt discret, almenys en comparació amb el registrat l'any anterior (4,91%). La mitjana de llocs de treball en el sector s'ha situat en els 19.605, encara per sota de la de l'any 2008 (23.233).

## PES ECONÒMIC

D'acord amb les dades del Registre Mercantil<sup>3</sup> les *Indústries tèxtils* (en aquest cas de forma agregada amb la indústria del cuir i calçat) és el subsector més important del Maresme en termes de facturació; el 12,9% de la facturació total de la comarca prové d'empreses que desenvolupen aquesta activitat. A la vegada, prop d'una quarta part de la facturació total del sector a la demarcació de Barcelona es produeix al Maresme (882,8 milions d'euros).

## MERCAT DE TREBALL

### \*Llocs de treball i comptes de cotització

L'any 2018 ha tancat amb una mitjana de 6.208 llocs de treball en les *Indústries tèxtils* de la comarca, un 31,67% dels llocs de treball en el sector industrial a la comarca, considerant de forma conjunta els de tipus assalariat i autònom. El pes ha

<sup>3</sup>Diputació de Barcelona 2018 **Estructura empresarial de la demarcació de Barcelona. Edició 2018.**



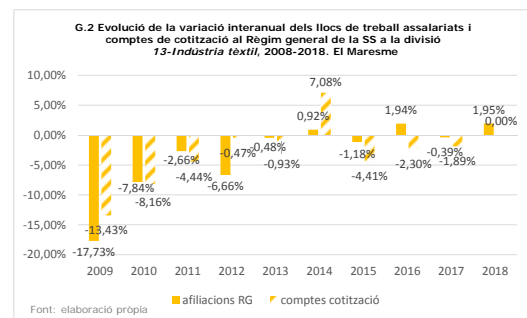
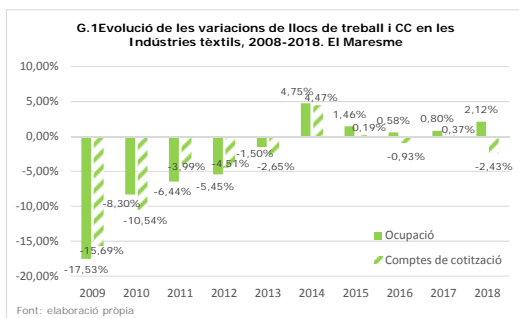
estat superior lleugerament superior al d'un any abans (31,11%). La majoria d'aquests llocs de treball han estat assalariats, el 85,74%, i la resta han estat autònoms (14,26%).

En relació a l'any 2017, el volum de llocs de treball en les *indústries tèxtils* ha augmentat un 2,12%, un increment força superior al registrat pel conjunt del sector industrial que, com hem vist, ha estat del 0,32%. I també ha estat superior al registrat pel subsector un any abans (0,80%).

total superior a la registrada un any abans. Per tant, l'ocupació ha augmentat un 1,93% en aquesta divisió econòmica.

Aquest creixement cal imputar-lo tant a l'ocupació assalariada com a l'autònoma.

En el cas del treball assalariat l'increment ha estat de l'1,95%, una dada rellevant tenint en compte que un any abans aquest tipus d'ocupació havia caigut. Per altra banda, el volum de comptes de cotització s'ha mantingut vers un any abans.



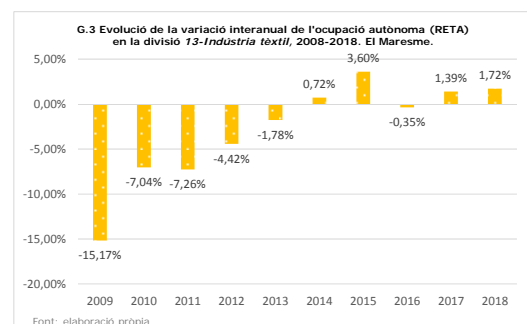
En canvi, el volum de comptes de cotització ha baixat un 2,43% respecte un any abans, en situar-se en els 885, 23 menys que un any abans.

L'evolució ha estat del mateix signe quant al llocs de treball total si bé, per a cadascuna de les divisions que conformen aquesta branca d'activitat econòmica hi ha trets diferenciats que veurem tot seguit.

●La *Indústria tèxtil*, divisió 13 de la CCAE2009.

L'any 2018 ha tancat amb una mitjana de 2.644 llocs de treball, 2.348 dels quals han estat assalariats i 296 autònoms, una xifra

En el cas del treball autònom, el creixement ha estat de l'1,72%, lleugerament superior a l'experimentat un any abans. Són dois anys seguits doncs, en que aquest tipus d'ocupació augmenta en aquesta divisió econòmica.

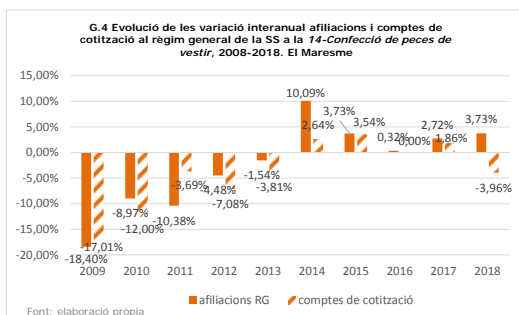




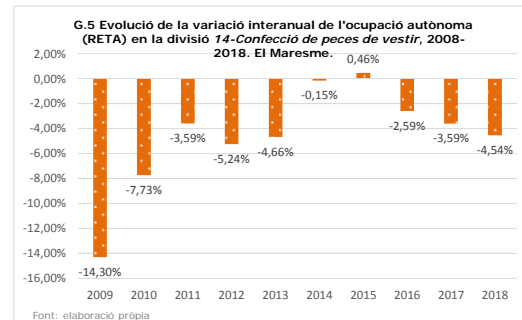
•La *Confecció de peces de vestir*, divisió 14 de la CCAE2009.

En el cas de la divisió de la *Confecció de peces de vestir* l'evolució de l'ocupació respecte de l'any 2017 també ha estat positiva en créixer un 2,27%. Aquest ha estat un increment superior al registrat un any abans (1,54%) i el segon seguit després del descens experimentat en el 2016. El volum de llocs de treball ha estat de 3.564, el 83,47% dels quals han estat assalariats (2.975) i el 16,53% han estat autònoms (589).

En el cas d'aquesta divisió, el creixement de l'ocupació i/o dels llocs de treball cal imputar-lo, només, als de tipus assalariats. Aquests llocs de treball han augmentat un 3,73% vers un any abans, tot i que el volum de comptes de cotització ha disminuït (-3,96%). I aquesta increment ha suposat el cinquè any consecutiu amb creixement dels llocs de treball.



En canvi, en el cas dels autònoms s'ha experimentat una reducció del 4,54% en relació al l'any 2017. Descens que suposa el tercer any seguit amb pèrdues de treballadors autònoms en la divisió 14.



\*Caracterització del teixit productiu

El teixit empresarial de les *Indústries tèxtils* al Maresme es caracteritza per la seva dimensió petita, prenent com a indicador el tram d'assalariats que ocupen. El 76,21% de les empreses del subsector són empreses micro, és a dir, que ocupen un màxim de 10 treballadors. Un 21,08% són petites, ocupen entre 11 i 50 persones treballadores assalariades. Un 2,43% són empreses mitjanes amb entre 51 i 250 assalariats i només un 0,19% són empreses grans, les quals ocupen 251 i més treballadors. Per tant, hi ha una descompensació important entre grandàries.

Quant als llocs de treball, l'empresa petita en concentra el 43,35%, l'empresa micro el 27,32%, un 21,01% l'empresa mitjana i un 6,32% l'empresa gran.

Si segmentem els trams en trams més petits observem que el 59,56% de les empreses de les *Indústries tèxtils* ocupen entre 1 i 5 persones assalariades.

Pel que fa a la caracterització singularitzada de cada divisió econòmica, si bé les empreses micro són les més presents en totes dues, tenen major pes en la divisió de la *Confecció* (79,40%) que en la de la



Indústria tèxtil (71,15%). De la resta d'empreses, en la divisió de la *13-Indústria tèxtil* el 26,08% són petites, el 2,04% són mitjanes i el 0,48% són grans. I en la de la *14-Confecció de peces de vestir* les petites representen el 17,91% i les mitjanes el 2,67%, i no hi ha presència de la gran indústria.

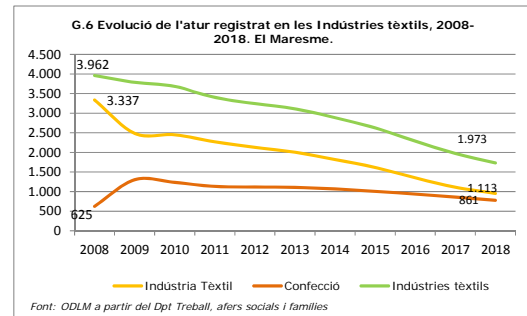
Quant als llocs de treball, en tots dos casos, és l'empresa petita la que més en té; un 51% en el cas de la *13-Tèxtil* i un 40,81% en el cas de la *14-Confecció*.

**\*Atur registrat**

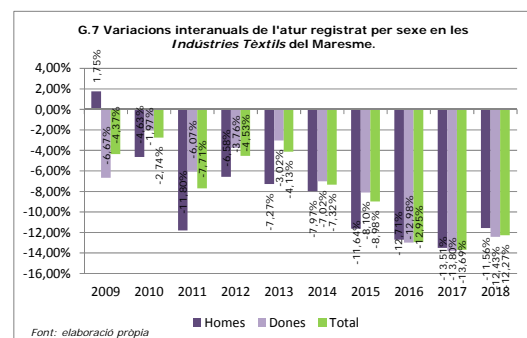
Una altra variable laboral d'interès és l'atur registrat si bé, els descensos dels darrers anys, emmarcats en un descens general de l'atur registrat, pensem que estan més lligats al canvi de les persones en relació amb l'activitat que no pas amb l'augment de l'ocupació, almenys en aquest subsector.

Per altra banda, no podem oblidar que les dades registrals poden subestimar el volum de població aturada. I també cal tenir present que, en línia del que dèiem més amunt, una variació a la baixa no sempre suposa un augment de l'ocupació com tampoc, de fet, tot l'augment registrat pot atribuir-se a una pèrdua de l'ocupació.

La tendència baixista de l'atur registrat en les *Indústries Tèxtils* segueix vigent i l'any 2018 ha tornat a minvar en relació a l'any precedent (-12,27%), un descens que ha repercutit tant en homes com en dones i, també, en les dues divisions que la conformen.



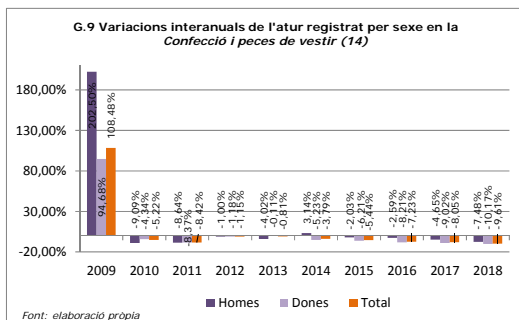
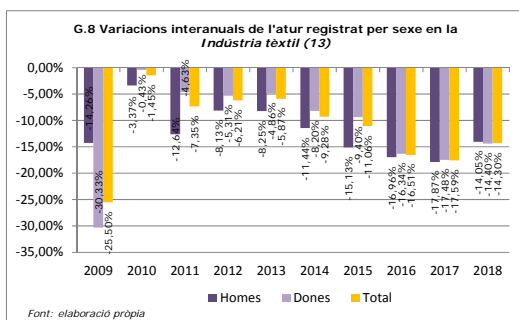
Les fonts d'informació de què disposem no permeten determinar quins són els factors que determinen aquest descens continuat de l'atur. De tota manera, possiblement sigui una causa multifactorial entre les quals poden trobar-se la inserció en un altre sector, el desistiment de la renovació de l'estat d'aturat registrat i pas a l'estat d'inactivitat en relació al mercat laboral. Factors que estan determinant el descens continuat de l'atur registrat en el conjunt de la província, de Catalunya i de la comarca.



El descens experimentat ha estat lleugerament menys intens que el d'un any abans i, en termes absoluts, es correspon amb 242 persones menys inscrites a l'atur, el que deixa un volum de 1.731 persones en aquesta situació. Com avançàvem, aquest descens s'ha produït en les dues divisions que conformen el sector analitzat.



En el cas de la *indústria tèxtil* el descens relatiu ha estat del 14,30% i l'absolut de 159 persones, el que deixa el volum de persones aturades en les 954. En el cas de la *confecció*, la xifra de persones aturades és de 778, després d'experimentar un descens del 9,61%, el qual es correspon, en termes absoluts, amb 83 persones menys inscrites.

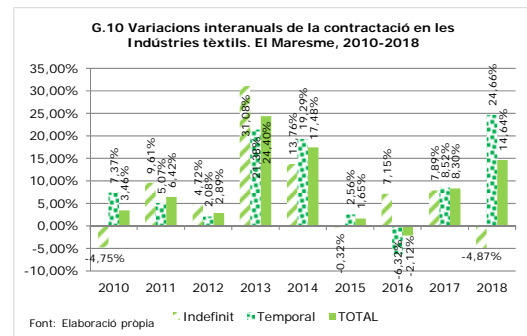


Pel que fa l'estructura de l'atur registrat, aquesta és feminitzada en tots dos casos; el 71,70% de l'atur en la *13-indústria tèxtil* són dones i ho són el 78,66% de l'atur de la *14-confecció*.

**\*Contractació laboral**

El moviment contractual en el subsector ha augmentat en relació a l'any anterior. Al llarg del 2018 s'han formalitzat un total de 3.603 contractes nous, la majoria dels

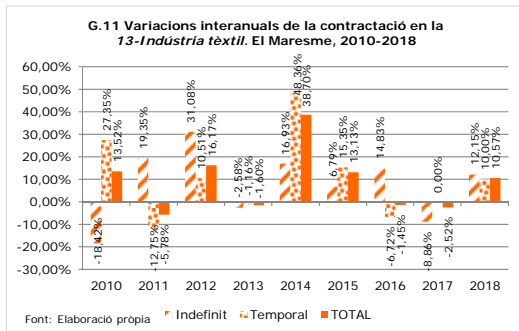
quals en la divisió de la *14-confecció* (71,55%). En relació a un any abans doncs, l'increment ha estat del 14,64%, molt superior al registrat un any abans en els mateixos termes.



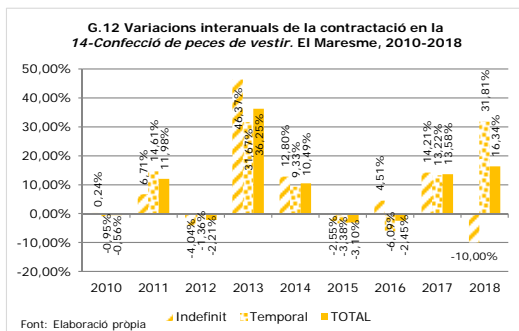
Quant al tipus de contractes formalitzats, la majoria han tingut caràcter temporal, un 71,83%, de manera que han estat minoria els de caràcter indefinit (28,17%). I, de fet, en relació a l'any anterior els contractes temporals han augmentat en un 25% mentre que els indefinits han minvat en prop d'un 5%.

Les dades desagregades per divisions indiquen que la contractació ha tendit a l'alça en totes dues.

En la *13-Indústria tèxtil* s'han formalitzat 1.025 contractes nous, fet que suposa un increment del 10,57% respecte del 2017. Increment que s'ha donat tant per l'augment de la contractació temporal (10%) com de la indefinida (12,15%). Tot plegat ha significat una situació totalment oposada a la vista per l'any 2017, en què es van formalitzar menys contractes i de tots dos tipus.



En el cas de la divisió de la 14-confecció el volum de contractes nous formalitzats ha estat de 2.578, un 16,34% més que l'any 2017. En aquest cas però, l'increment es deu, únicament, a l'augment de contractes temporals (31,81%) mentre que els de caràcter indefinit han minvat un 10%, per bé que se n'han formalitzat 738.



Respecte d'un any abans doncs, la diferència rau en un creixement intens dels contractes temporals i en el descens dels indefinits.

Pel que fa les persones per a les quals s'han fet contractes, el 64,50%, és a dir, 2.324 han estat formalitzats per dones i 1.279 per homes. Ara bé, les dades segregades per divisions indiquen que les dones han signat, proporcionalment, molts més contractes en la 14-confecció, el 73,16%, que en el la 13-indústria tèxtil, en què el

57,27% dels contractes han estat signats per homes.

## RELACIONS LABORALS

### \* Procediments de Regulació d'Ocupació

Malgrat un context econòmic més favorable, l'any 2018 s'han comunicat 3 procediments de regulació d'ocupació en el subsector de les *Indústries tèxtils*, els quals, però, s'han concentrat en la divisió de la *13-indústria tèxtil*.

Com a conseqüència d'aquests procediments les persones treballadores afectades de forma directa han estat 70, moltes més que les 17 que en van quedar afectades el 2017.

Un dels ERO s'ha produït a Cabrera de Mar. La mesura adoptada ha estat la de la suspensió de la relació laboral i la causa esgrimida ha estat la l'aplicació de mesures econòmiques. N'han quedat afectades 34 persones, totes homes. Un altre s'ha produït a Canet de Mar, en el qual la mesura adoptada també ha estat la de la suspensió de la relació laboral per l'aplicació de mesures econòmiques. En aquest cas han quedat afectades 14 persones, 9 homes i 5 dones. El Masnou també ha registrat un ERO. En aquest cas, també per l'aplicació de mesures econòmiques si bé la mesura adoptada ha estat la de rescissió del contracte laboral. Han quedat afectades 22 persones, 15 homes i 7 dones.





## CONCLUSIÓ

Així doncs, el subsector de les *Indústries Tèxtils* segueix sent el motor industrial de la comarca, almenys, quant a facturació i ocupació dins del sector industrial. Un fet que cal tenir present i donar-li el valor que es mereix.

El més positiu ha estat el creixement de l'ocupació en el subsector en el seu conjunt i, potser, com a valor més destacat, que aquest creixement s'ha donat en les dues divisions que el conformen. I tot plegat tenint en compte que els comptes de cotització donats d'alta a la comarca han baixat.

Per altra banda, no hem de menystenir el descens de l'atur, però tampoc perdre de vista que és una tendència generalitzada en el mercat de treball de la província i de Catalunya, no un fet únic de la comarca ni del sector. Entenem que aquest s'explica més per factors que poc tenen a veure amb el creixement de l'ocupació i la inserció de les persones aturades en aquest sector.

El punt fort de la contractació el veiem en la contractació de caràcter indefinit perquè tot i que ha disminuït respecte d'un any abans, se n'han formalitzat 1.015, el 28% dels formalitzats al llarg de l'any. Tenen un valor positiu però limitat els contractes de caràcter temporal, en el sentit que, d'entrada, no solucionen a mig termini la qualitat de vida de les persones.

Cal entendre doncs, des de les administracions públiques, quines són les problemàtiques a les quals s'enfronta el sector i també quines són les demandes de

necessitats que aquest fa a l'administració perquè, de forma conjunta, es trobin camins per enfortir l'activitat i, a la vegada, aquesta tingui una repercussió positiva en el territori i la qualitat de vida dels seus habitants.



DADES D'INTERÈS

Llocs de treball a les Indústries tèxtils. Evolució, 2008-2018. El Maresme					
Període	Assalariats (13+14)	Autònoms (13+14)	Ocupació total	var.% ocupació total	var. Absoluta ocupació total
2008	7.209	1353	8.562		
2009	5.905	1156	7.061	-17,53%	-1.501
2010	5.406	1069	6.475	-8,30%	-586
2011	5.039	1019	6.058	-6,44%	-417
2012	4.760	968	5.728	-5,45%	-330
2013	4.711	931	5.642	-1,50%	-86
2014	4.978	932	5.910	4,75%	268
2015	5.051	945	5.996	1,46%	86
2016	5.104	927	6.031	0,58%	35
2017	5.171	908	6.079	0,80%	48
2018	<b>5.323</b>	<b>885</b>	<b>6.208</b>	<b>2,12%</b>	<b>129</b>

Font: ODLM a partir del Dpt de Treball, afers socials i famílies. Mitjanes anuals

Grandària dels comptes de cotització de les Indústries Tèxtils segons el tram d'assalariats. El Maresme 2018							Tipus empresa
Tram d'assalariats	13-Indústria tèxtil		14-Confecció		Indústries Tèxtils		
	Empreses	Assalariats	Empreses	Assalariats	Empreses	Assalariats	
1-5	56,01%	12,08%	61,90%	15,47%	<b>59,56%</b>	<b>13,98%</b>	Micro
6-10	14,54%	10,15%	17,70%	14,29%	<b>16,44%</b>	<b>12,46%</b>	
<b>Total Microempresa</b>	<b>70,55%</b>	<b>22,23%</b>	<b>79,60%</b>	<b>29,76%</b>	<b>76,00%</b>	<b>26,44%</b>	
11-25	21,51%	31,98%	13,41%	24,07%	<b>16,63%</b>	<b>27,56%</b>	Petita
26-30	1,32%	3,29%	1,27%	3,63%	<b>1,29%</b>	<b>3,48%</b>	
31-50	3,85%	14,43%	2,54%	9,59%	<b>3,06%</b>	<b>11,72%</b>	
<b>Total Petita</b>	<b>26,68%</b>	<b>49,70%</b>	<b>17,22%</b>	<b>37,29%</b>	<b>20,98%</b>	<b>42,76%</b>	
51-100	2,40%	14,05%	2,22%	16,66%	<b>2,29%</b>	<b>15,51%</b>	Mitjana
101-250	0,00%	0,00%	0,95%	16,30%	<b>0,57%</b>	<b>9,11%</b>	
<b>Total Mitjana</b>	<b>2,40%</b>	<b>14,05%</b>	<b>3,17%</b>	<b>32,96%</b>	<b>2,87%</b>	<b>24,62%</b>	
251-500	0,48%	13,99%	0,00%	0,00%	<b>0,19%</b>	<b>6,17%</b>	Gran
<b>Total Gran</b>	<b>0,48%</b>	<b>13,99%</b>	<b>0,00%</b>	<b>0,00%</b>	<b>0,19%</b>	<b>6,17%</b>	
<b>Total</b>	<b>100,00%</b>	<b>100,00%</b>	<b>100,00%</b>	<b>100,00%</b>	<b>100,00%</b>	<b>100,00%</b>	

Font: Observatori de Desenvolupament Local del Maresme a partir del Departament de Treball, afers socials i famílies

Atur registrat a les Indústries tèxtils (divisions 13 i 14 de CCAE09). El Maresme									
Període	Indústria Tèxtil			Confecció			Agregat		
	Homes	Dones	Total	Homes	Dones	Total	Homes	Dones	Total
2008	1.003	2.334	3.337	80	545	625	<b>1.083</b>	<b>2.879</b>	<b>3.962</b>
2009	860	1.626	2.486	242	1.061	1.303	<b>1.102</b>	<b>2.687</b>	<b>3.789</b>
2010	831	1.619	2.450	220	1.015	1.235	<b>1.051</b>	<b>2.634</b>	<b>3.685</b>
2011	726	1.544	2.270	201	930	1.131	<b>927</b>	<b>2.474</b>	<b>3.401</b>
2012	667	1.462	2.129	199	919	1.118	<b>866</b>	<b>2.381</b>	<b>3.247</b>
2013	612	1.391	2.004	191	918	1.109	<b>803</b>	<b>2.309</b>	<b>3.113</b>
2014	542	1.277	1.818	197	870	1.067	<b>739</b>	<b>2.147</b>	<b>2.885</b>
2015	460	1.157	1.617	193	816	1.009	<b>653</b>	<b>1.973</b>	<b>2.626</b>
2016	382	968	1.350	188	749	936	<b>570</b>	<b>1.717</b>	<b>2.286</b>
2017	314	799	1.113	179	681	861	<b>493</b>	<b>1.480</b>	<b>1.973</b>
2018	270	684	954	166	612	778	<b>436</b>	<b>1.296</b>	<b>1.731</b>

Font: Observatori de Desenvolupament Local del Maresme a partir del Departament de Treball, afers socials i famílies



Evolució de la Contractació anual de les Indústries Tèxtils al Maresme, 2009-2018									
Període	Indústria Tèxtil			Confecció peces de vestir			Agregat Indústries Tèxtils		
	Indefinit	Temporal	TOTAL	Indefinit	Temporal	TOTAL	Indefinit	Temporal	TOTAL
2009	152	351	503	416	843	1259	568	1194	1762
2010	124	447	571	417	835	1252	541	1282	1823
2011	148	390	538	445	957	1402	593	1347	1940
2012	194	431	625	427	944	1371	621	1375	1996
2013	189	426	615	625	1243	1868	814	1669	2483
2014	221	632	853	705	1359	2064	926	1991	2917
2015	236	729	965	687	1313	2000	923	2042	2965
2016	271	680	951	718	1233	1951	989	1913	2902
2017	247	680	927	820	1396	2216	1067	2076	3143
2018	277	748	1025	738	1840	2578	1015	2588	3603

Font: Observatori de Desenvolupament Local del Maresme a partir del Dpt de Treball, afers socials i famílies

Evolució dels ERO i de les persones afectades en les Indústries tèxtils.						
Període	Indústria Tèxtil		Confecció peces vestir		Agregat Indústries Tèxtils	
	Expedients	Treballadors	Expedients	Treballadors	Expedients	Treballadors
2009	21	470	11	400	32	870
2010	8	163	4	134	12	297
2011	7	320	7	242	14	562
2012	18	308	11	451	29	759
2013	13	446	7	92	20	538
2014	6	121	1	3	7	124
2015	7	275	1	2	8	277
2016	4	490	0	0	4	490
2017	2	17	0	0	2	17
2018	3	70	0	0	3	70

Font: Observatori de Desenvolupament Local del Maresme a partir del Dpt de Treball, afers socials i famílies



## ÍNDEX DE GRÀFICS

- G.1 Evolució de l'ocupació i dels comptes de cotització en els Indústries Tèxtils, 2008-2018. El Maresme. *Pàg. 3*
- G.2 Evolució de les variacions interanuals de les afiliacions i els CC al règim general de la SS a la divisió *13-Indústria tèxtil*, 2008-2018. El Maresme. *Pàg. 3*
- G.3 Evolució de les variacions interanuals de l'ocupació autònoma (RETA) en la divisió *13-Indústria tèxtil*, 2008-2018. El Maresme. *Pàg. 3*
- G.4 Evolució de les afiliacions i CC al règim general de la SS a la *14-Confecció de peces de vestir*, 2008-2018. El Maresme. *Pàg. 4*
- G.5 Evolució de la variació interanual de l'ocupació autònoma (RETA) en la divisió *14-Confecció*, 2008-2018. El Maresme. *Pàg. 4*
- G.6 Evolució de l'atur registrat en les Indústries Tèxtils, 2008-2018. El Maresme. *Pàg. 5*
- G.7 Variacions interanuals de l'atur registrat per sexe en les Indústries Tèxtils. El Maresme. *Pàg. 5*
- G.8 Variacions interanuals de l'atur registrat per sexe en la *13-Indústria tèxtil*. El Maresme. *Pàg. 6*
- G.9 Variacions interanuals de l'atur registrat per sexe en la *14-Confecció de peces de vestir*. El Maresme. *Pàg. 6*
- G.10 Variació interanual de la contractació en les Indústries Tèxtils per tipus de contracte. *Pàg. 6*
- G.11 Variació interanual de la contractació en la *13-Indústria tèxtil*. El Maresme, 2010-2018. *Pàg. 7*
- G.12 Variació interanual de la contractació en la *14-Confecció de peces de vestir*. El Maresme, 2010-2018. *Pàg. 7*

