

L'Observatori de
Desenvolupament Local



CONSELL
COMARCAL
DEL
MARESME

Informació anual

POBLACIÓ MARESME

Xifres oficials

Any 2019

Observatori de Desenvolupament Local del Maresme
14 de gener del 2020

Amb el suport de:



Diputació
Barcelona

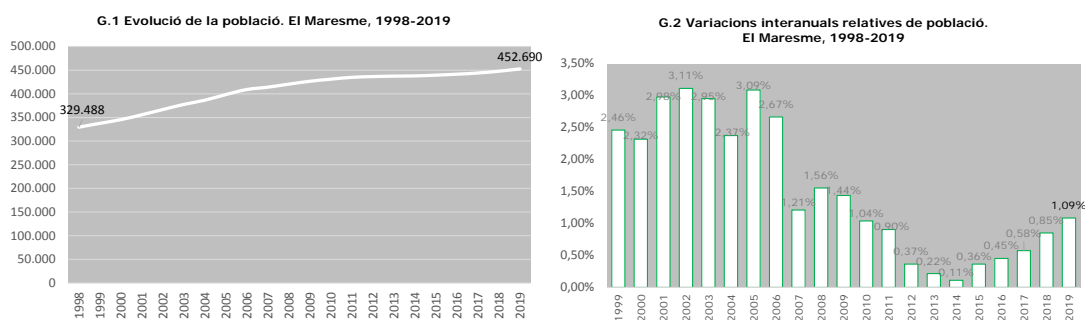
XODEL
Xarxa d'Observatoris del
Desenvolupament Econòmic Local



PADRÓ CONTINU

XIFRA OFICIAL DE POBLACIÓ A 1 DE GENER DEL 2019

El propassat 27 de desembre del 2019 l'IDESCAT va fer públiques les **xifres oficials de població** referides a l'1 de gener del 2019, resultants de la revisió del Padró municipal, que el Govern espanyol va aprovar i oficialitzar mitjançant el **Real decreto 743/2019, de 20 de diciembre** publicat al [Boletín Oficial del Estado núm. 311 de 27 de diciembre de 2019](#). D'acord amb aquest decret la comarca del Maresme compta, oficialment i en la data referida, amb un total de 452.690 habitants.



Font: elaboració pròpia a partir d'IDESCAT

Aquesta xifra suposa un nou creixement de la població a la comarca, el qual ha estat superior a l'1%. A més, és el cinquè any seguit en què l'increment és més intens que el de l'any precedent. En relació al 2018 la població al Maresme va augmentar en 4.866 persones en termes absoluts i en un 1,09% en termes relatius. L'increment poblacional a la comarca ha estat més intens que l'experimentat pel conjunt de Catalunya (0,99%).

La distribució de la població per sexe –l'única que es publica en el moment d'oficialitzar les xifres- segueix sent equitativa; el 50,6% de les persones de la comarca són dones i el 49,4% són homes, com l'any anterior. En valors absoluts estem parlant de 229.187 dones i 223.503 homes, per tant, d'un diferencial absolut de 5.684 persones entre dones i homes.



3. Distribució de la població per sexe. El Maresme, 2019



DONES 50,6%

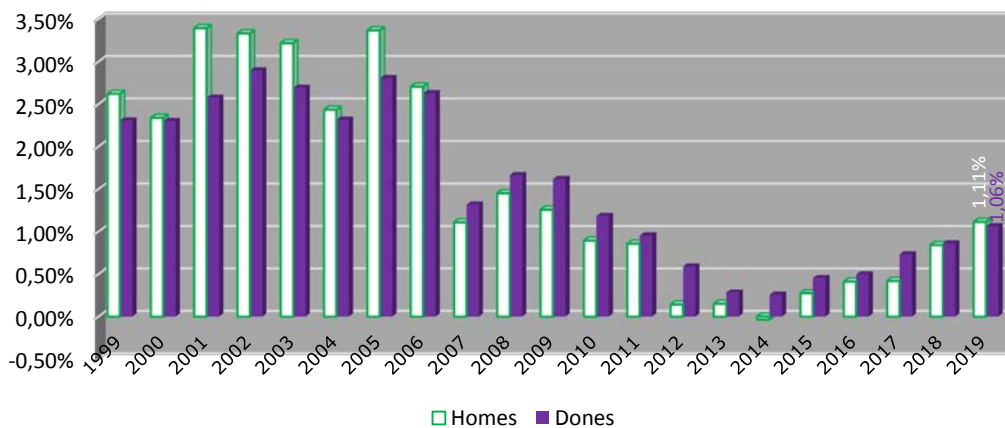


HOMES 49,4%

Elaboració pròpia de l'Observatori

L'augment de població ha estat el resultat, un cop més, de l'increment tant de dones (0,86%) com d'homes (0,84%). Aquest any, a diferència dels anteriors, l'increment d'ambdós sexes ha estat pràcticament el mateix.

G.4 Evolució de les variacions relatives de població per sexe. El Maresme, 1999-2019



Font: elaboració pròpia de l'Observatori

Pel que fa les **xifres de població per municipis**, que recollim en la taula que segueix, indiquen que el nombre d'habitants ha augmentat en 29 dels 30 municipis de la comarca i que ha minvat a Canet de Mar. Constatem també que es mantenen els 5 municipis de més de 20.000 habitants; Mataró (128.265), Premià de Mar (28.119), Pineda de Mar (27.273), el Masnou (23.515) i Vilassar de Mar (20.837).

**Padró municipal d'habitants. Xifres oficials. Per sexe****Municipis de la comarca. Maresme. 2019**

Municipi	Homes	Dones	Total	var. %	var. absoluta
Alella	4.762	5.039	9.801	↑ 0,38%	37
Arenys de Mar	7.683	8.093	15.776	↑ 1,56%	243
Arenys de Munt	4.483	4.448	8.931	↑ 1,05%	93
Argentona	6.132	6.320	12.452	↑ 1,28%	157
Cabrera de Mar	2.348	2.332	4.680	↑ 0,34%	16
Cabrils	3.682	3.757	7.439	↑ 1,24%	91
Caldes d'Estrac	1.426	1.556	2.982	↑ 4,30%	123
Calella	9.339	9.730	19.069	↑ 1,82%	341
Canet de Mar	7.068	7.458	14.526	↓ -0,39%	-57
Dosrius	2.780	2.701	5.481	↑ 3,79%	200
Malgrat de Mar	9.280	9.299	18.579	↑ 0,76%	140
Masnou, el	11.357	12.158	23.515	↑ 0,75%	175
Mataró	63.637	64.628	128.265	↑ 1,01%	1.277
Montgat	5.938	6.103	12.041	↑ 1,88%	222
Òrrius	381	358	739	↑ 1,23%	9
Palafolls	4.690	4.715	9.405	↑ 1,61%	149
Pineda de Mar	13.588	13.684	27.272	↑ 2,30%	613
Premià de Dalt	5.207	5.241	10.448	↑ 0,18%	19
Premià de Mar	13.704	14.415	28.119	↑ 0,17%	48
Sant Andreu de Llavaneres	5.424	5.544	10.968	↑ 0,84%	91
Sant Cebrià de Vallalta	1.764	1.621	3.385	↑ 1,23%	41
Sant Iscle de Vallalta	687	645	1.332	↑ 1,45%	19
Sant Pol de Mar	2.604	2.695	5.299	↑ 2,34%	121
Sant Vicenç de Montalt	3.199	3.208	6.407	↑ 0,55%	35
Santa Susanna	1.721	1.725	3.446	↑ 1,92%	65
Teià	3.134	3.263	6.397	↑ 1,35%	85
Tiana	4.233	4.607	8.840	↑ 1,50%	131
Tordera	8.722	8.494	17.216	↑ 1,65%	279
Vilassar de Dalt	4.462	4.581	9.043	↑ 0,33%	30
Vilassar de Mar	10.068	10.769	20.837	↑ 0,35%	73
Maresme	223.503	229.187	452.690	↑ 1,09%	4.866

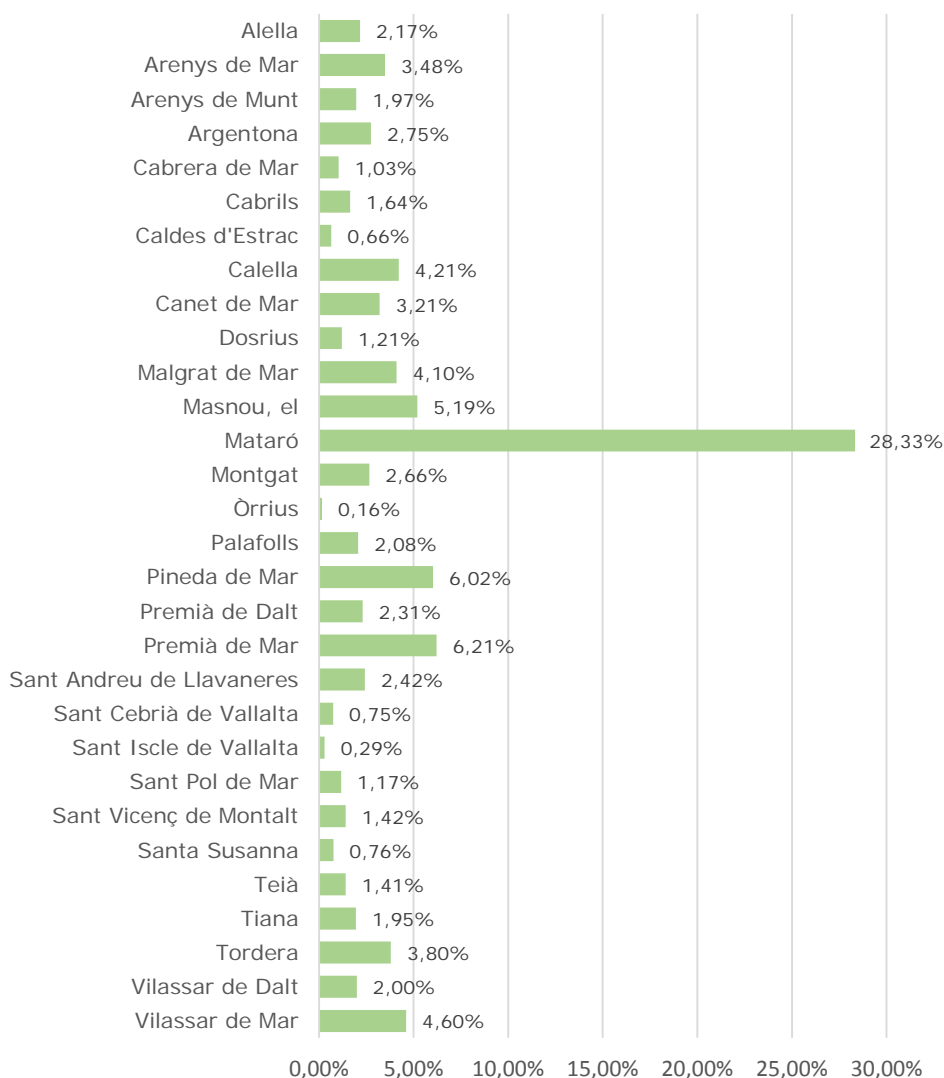
Font: Idescat. Padró continu

El creixement més intens s'ha produït a Caldes d'Estrac amb un increment relatiu del 4,30%, seguit pels experimentats a Dosrius (3,79%), Sant Pol de Mar (2,34%) i Pineda de Mar (2,30%). Els increment més discrets s'han donat a Premià de Mar (0,17%), Premià de Dalt (0,18%), Vilassar de Dalt (0,33%) i Cabrera de Mar (0,34%). Canet de Mar, com hem avançat, ha registrat l'únic descens (-0,39%). Les variacions absolutes més voluminoses han estat les de Mataró (1.277), Pineda de Mar (613), Calella (341) i Tordera (279).



Quant al pes poblacional dels municipis en el context de la pròpia comarca, si bé Mataró segueix concentrant el major gruix, amb un 28,33%, el seu pes ha tornat a baixar lleument en relació a l'any 2018, com també ha baixat en 10 municipis més; Alella, Canet de Mar, Malgrat de Mar, el Masnou, Premià de Dalt, Premià de Mar, Sant Andreu de Llavaneres, Tordera, Vilassar de Dalt i Vilassar de Mar. En uns altres 11 el seu pes en el context comarcal ha augmentat i en 8 s'ha mantingut igual.

G.5 Pes poblacional % del municipi sobre total comarcal, 2019



Elaboració pròpia de l'Observatori

Veiem com només 5 municipis apleguen poc més de la meitat de la població del Maresme.



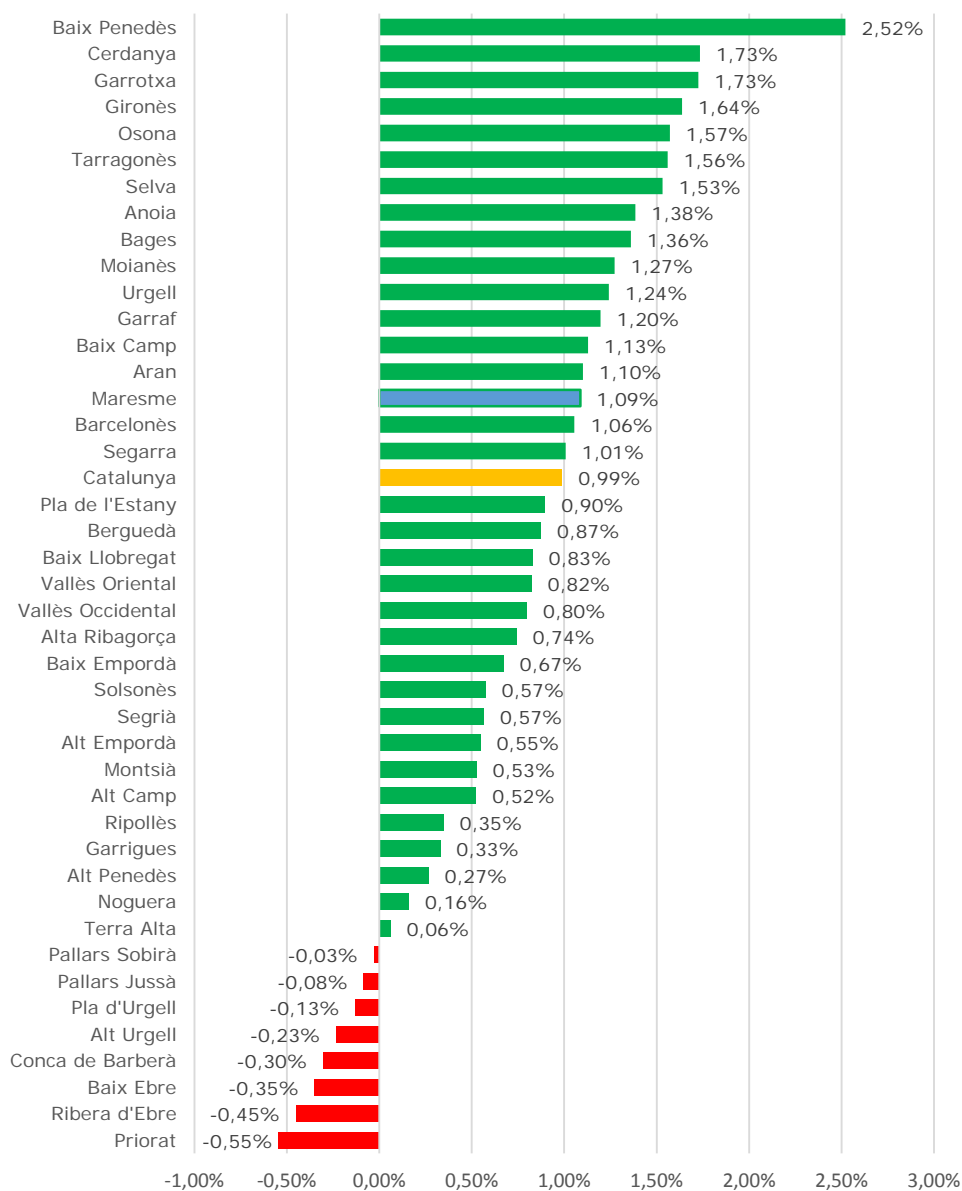
En relació amb la resta de comarques catalanes i quant al pes poblacional, el Maresme segueix ocupant la quarta posició amb el 5,90% de la població catalana, molt per sota del pes poblacional que tenen les tres comarques que la precedeixen; el Barcelonès (29,69%), el Vallès Occidental (12,05%) i el Baix Llobregat (10,76%). En el cas del Maresme i del Barcelonès, el seu pes poblacional respecte del total català ha augmentat en relació a l'any anterior mentre que al Vallès Occidental i al Baix Llobregat ha minvat.

Com succeeix en el conjunt del Maresme, a escala catalana també es produeix una concentració poblacional elevada en unes poques comarques. Així, les tres comarques més poblades concentren més de la meitat de la població empadronada a Catalunya (52,50%) amb una xifra absoluta de 4.029.637 habitants. Si hi afegim les dues següents –el Maresme i el Vallès Oriental- la xifra s'enfila als 4.891.965 habitants i un pes del 63,74%.

Hi ha 8 comarques que han perdut població en relació a l'any 2018, comarques que formen part de les Terres de l'Ebre, el Camp de Tarragona, l'Alt Pirineu i Terres de Lleida. Però en la majoria de comarques catalanes la població ha augmentat. N'hi ha hagut 14 amb un increment superior al registrat pel Maresme. Així, la nostra comarca ha ocupat la 15ena posició en el rànquing de creixement relatiu (1,09%), immediatament per darrera d'Aran (1,10%) i per davant del Barcelonès.



G.5 Variació de la població per comarques, 2018-2019



Elaboració pròpia a partir de l'IDESCAT

