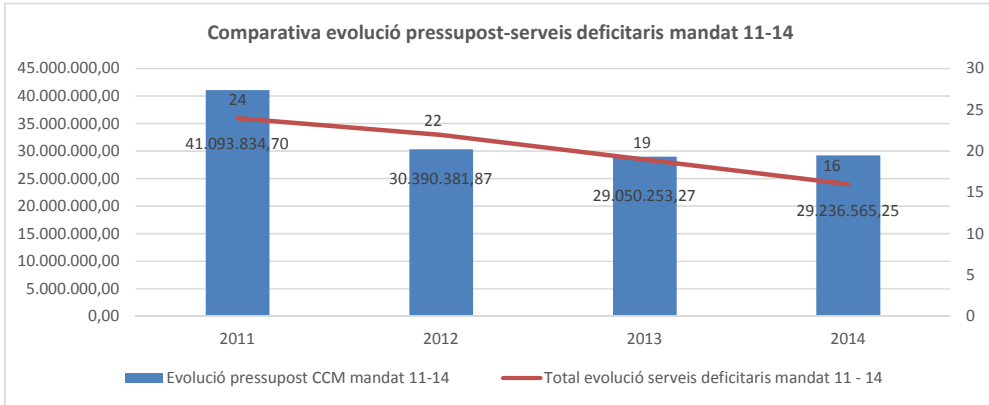


	RESULTAT 2011	RESULTAT 2012	RESULTAT 2013	RESULTAT 2014
Evolució pressupost CCM mandat 11-14	41.093.834,70	30.390.381,87	29.050.253,27	29.236.565,25
Total evolució liquidació mandat 11 - 14	31.876,65	14.736,22	17.555,85	243.446,54
Total evolució romanent líquid de tresoreria mandat 11 - 14	231.714,89	82.782,48	31.184,65	226.895,22
Total evolució serveis deficitaris mandat 11 - 14	24	22	19	16

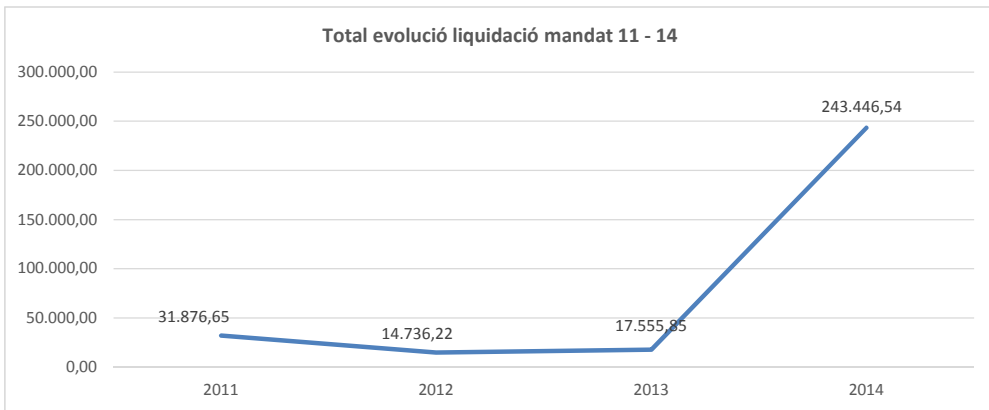


Percentatges de variació evolució pressupost mandat 11-14

2011	41.093.834,70	
2012	30.390.381,87	-26,05%
2013	29.050.253,27	-4,41%
2014	29.236.565,25	0,64%
2011-2014		-28,85%

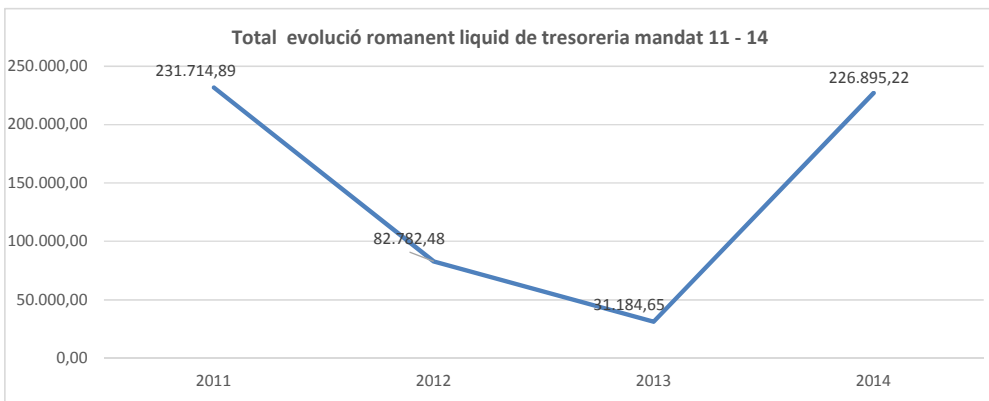
Percentatges de variació serveis deficitaris mandat 11-14

2011	24	
2012	22	-8,33%
2013	19	-13,64%
2014	16	-15,79%
2011-2014		33,33%



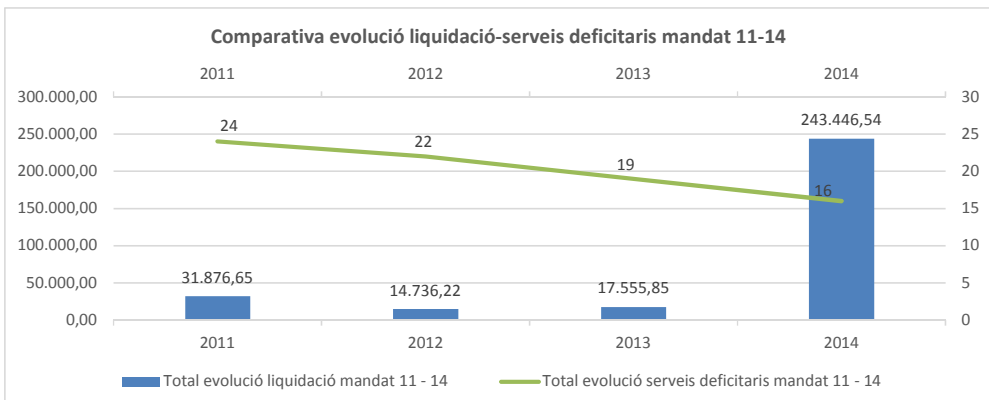
Percentatges de variació liquidació mandat 11-14

2011	31.876,65	
2012	14.736,22	-53,77%
2013	17.555,85	19,13%
2014	243.446,54	1286,70%
2011-2014		663,71%



Percentatges de variació romanent de tresoreria mandat 11-14

2011	231.714,89	
2012	82.782,48	-64,27%
2013	31.184,65	-62,33%
2014	226.895,22	627,59%
2011-2014		-2,08%



Percentatges de variació liquidació mandat 11-14

2011	31.876,65	
2012	14.736,22	-53,77%
2013	17.555,85	19,13%
2014	243.446,54	1286,70%
2011-2014		663,71%

Percentatges de variació serveis deficitaris mandat 11-14

2011	24,00	
2012	22,00	-8,33%
2013	19,00	-13,64%
2014	16,00	-15,79%
2011-2014		33,33%