



CONSELL
COMARCAL
DEL
MARESME

L'Observatori de
Desenvolupament Local



Informació anual

PADRÓ CONTINU XIFRA OFICIAL DE POBLACIÓ

Any 2013

Observatori de Desenvolupament Local del Maresme
Àrea de Promoció Econòmica
13 de Gener del 2014

Amb el suport de:

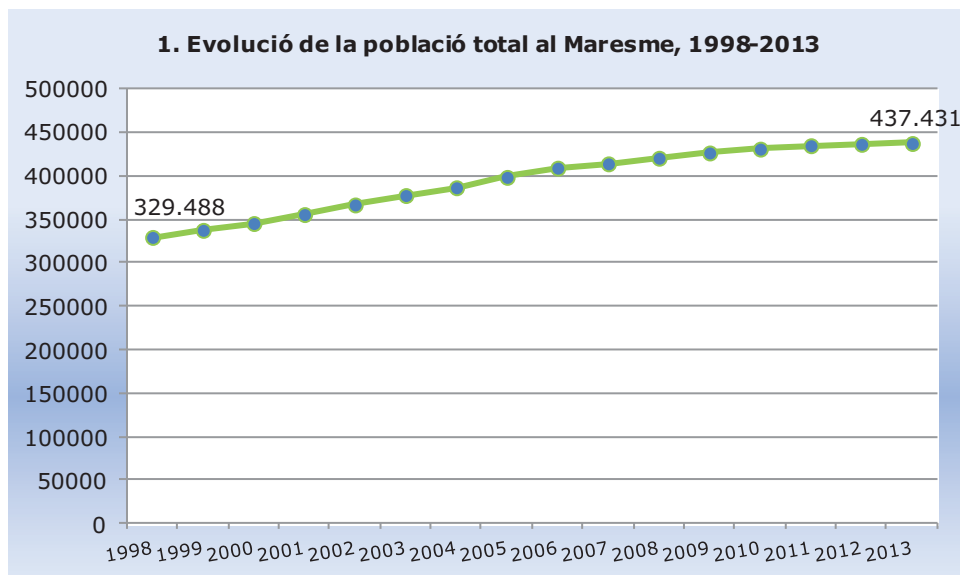


**Diputació
Barcelona**

PADRÓ CONTINU

XIFRA OFICIAL DE POBLACIÓ A 1 DE GENER DEL 2013

En el **Boletín Oficial del Estado núm. 31**, de 20 de desembre, s'hi publica el **Real Decreto 1016/2013**, de 20 de desembre, en el qual es declaren **oficials** les **xifres de població dels municipis** resultants de la revisió del Padró Municipal a 1 de gener del 2013. D'acord amb aquest decret la comarca del Maresme compta, a 1 de gener de 2013, amb un total de 437.431 habitants.



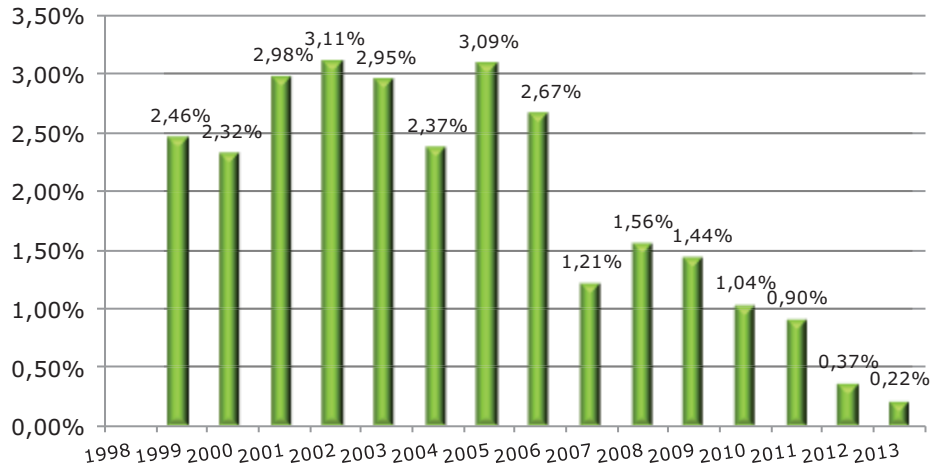
Font: elaboració pròpia a partir de les dades de l'INE

El 30 de desembre passat *l'Instituto Nacional de Estadística* va fer públiques les dades oficials de població per tots els municipis de l'estat espanyol amb data de referència a 1 de gener de 2013.

D'acord amb aquesta informació, la comarca del Maresme compta, oficialment, amb 437.431 habitants, cosa que suposa, de nou, un increment de població a la comarca. L'augment absolut és de 944 persones cosa que en termes relatius suposa un increment del 0,22%. Un creixement inferior al de l'any anterior. D'aquesta manera doncs, si bé és cert que la població de la comarca segueix creixent el ritme del creixement continua, també, alentint-se, tal i com representem en el gràfic 2.



2. Evolució de la variació anual de la població al Maresme (en %)

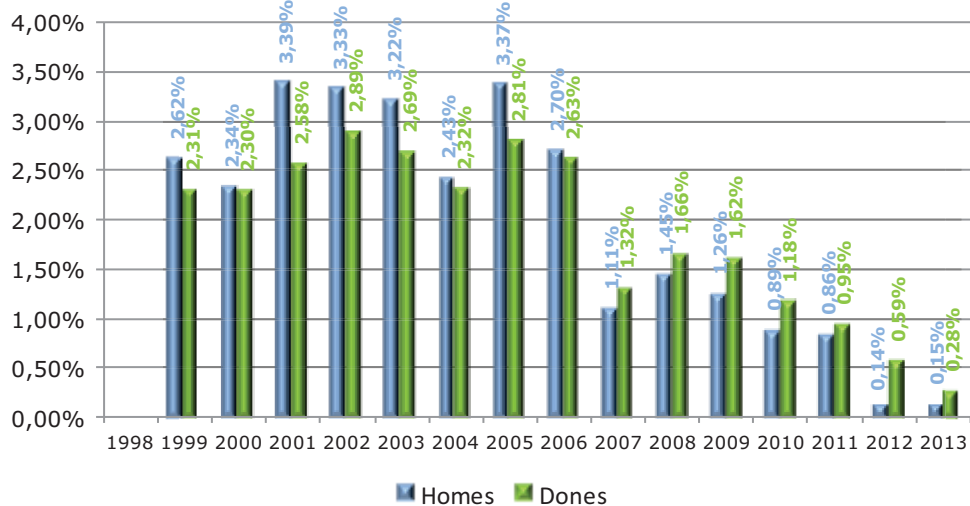


Font: elaboració pròpia

La distribució de la població per sexes segueix força equilibrada de manera que les dones, un total de 220.551, representen el 50,42% de la població maresmenca i els homes, 216.880 en nombre absoluts, suposen el 49,58%.

En el gràfic 3, d'evolució de les variacions de població per sexes, podem veure, una vegada més, com la població femenina creix (0,28%) amb més intensitat que la masculina (0,15%), cosa que s'esdevé així des de l'any 2007.

3. Evolució de la variació percentual de la població per sexe



Font: elaboració pròpia



Xifra oficial de població per municipis del Maresme a 1 de gener de 2013				
Municipis	Homes	Dones	Total	var. %
Alella	4.736	4.954	9.690	0,83%
Arenys de Mar	7.457	7.767	15.224	1,29%
Arenys de Munt	4.357	4.231	8.588	0,68%
Argentona	5.860	6.060	11.920	0,05%
Cabrera de Mar	2.272	2.257	4.529	-0,07%
Cabrils	3.529	3.652	7.181	0,57%
Caldes d'Estrac	1.313	1.447	2.760	-0,47%
Calella	9.092	9.377	18.469	-0,32%
Canet de Mar	6.893	7.231	14.124	-0,42%
Dosrius	2.632	2.553	5.185	0,17%
Malgrat de Mar	9.265	9.164	18.429	-0,41%
Masnou, El	10.848	11.747	22.595	0,20%
Mataró	61.885	62.214	124.099	0,01%
Montgat	5.458	5.597	11.055	1,80%
Òrrius	338	324	662	1,69%
Palafolls	4.536	4.545	9.081	0,60%
Pineda de Mar	13.114	13.043	26.157	0,35%
Premià de Dalt	5.172	5.147	10.319	0,29%
Premià de Mar	13.834	14.302	28.136	-0,03%
Sant Andreu de	5.218	5.340	10.558	0,16%
Sant Cebrià de Vallalta	1.751	1.617	3.368	0,93%
Sant Iscle de Vallalta	680	643	1.323	0,08%
Sant Pol de Mar	2.557	2.509	5.066	-0,14%
Sant Vicenç de Montalt	3.004	2.947	5.951	1,24%
Santa Susanna	1.700	1.625	3.325	-0,39%
Teià	3.047	3.097	6.144	-0,16%
Tiana	3.939	4.282	8.221	0,86%
Tordera	8.336	8.027	16.363	0,28%
Vilassar de Dalt	4.370	4.509	8.879	0,16%
Vilassar de Mar	9.687	10.343	20.030	0,56%
EL MARESME	216.880	220.551	437.431	0,22%

Font: Instituto Nacional de Estadística

Si fem referència a l'evolució de la població per municipis, copsem que en la majoria dels municipis de la comarca la població ha crescut vers l'any anterior però, per contra, en alguns pocs la xifra total absoluta ha disminuït, cosa que reflectim en la taula anterior

amb valors de color vermell. Aquest és el cas de Caldes d'Estrac (-0,47%; -13), Malgrat de Mar (-0,41%; -75), Sant Susanna (-0,39%; -13), Calella (-0,32%; -60), Teià (-0,16%; -10), Sant Pol de Mar (-0,14%; -7), Cabrera de Mar (-0,07%; -3) i Premià de Mar (0,03%; -9).

El pes poblacional de la capital comarcal, Mataró, disminueix lleument vers l'any anterior i passa de concentrar el 28,43% de la població total de la comarca a concentrar-ne el 28,37%. La segueixen Premià de Mar (6,43%), Pineda de Mar (5,98%), el Masnou (5,17%) i Vilassar de Mar (4,58%).

Aquests cinc municipi apleguen, conjuntament, més de la meitat de la població comarcal, 221.017 habitants, el 50,53%, pes que ha baixat lleugerament vers un any abans.

En relació amb la resta de comarques catalanes, el Maresme ocupa, com en anys anteriors, la quarta posició amb el 5,76% de la població catalana, darrera del Barcelonès, amb un 30,47% de la població catalana (el seu pes augmenta un 0,7% respecte un any abans), el Vallès Occidental (11,90%) i el Baix Llobregat (10,67%) i seguida pel Vallès Oriental (5,26%).